

















# Systemübersicht Ankylos C/X


Produktlinie	X-Line		K-Line		Z-Line
<b>Insert RN</b>					
Aufbauhöhe REF	4,40 mm I.03.04.X440	5,90 mm I.03.04.X590	2,95 mm I.03.04.K295	4,45 mm I.03.04.K445	

<b>Prothesen- magnet</b>			
Aufbauhöhe REF	2,65 mm U.00.01.X265R	5,00 mm U.00.01.K500	

<b>Positions- manschette/ Resilienzring</b>						
Resilienz REF	0,3 mm P.00.01.X1	0,3 mm P.00.01.X2	0,00 mm P.00.01.K1	0,00 mm P.00.01.K2	0,3 mm P.00.05.K1	

<b>Abformpfosten</b>			
Aufbauhöhe REF	6,95 mm A.00.02.X695	Zur Abformung benutzen Sie bitte den Prothesenmagnet!	

<b>Modellimplantat</b>		 Edel- stahl		
Aufbauhöhe REF	9,00 mm M.00.01.X900	9,00 mm M.00.05.X900	7,50 mm M.00.01.K750	

<b>Ratscheneinsatz</b>						
Wir bieten für die gängigsten Ratschen die passenden Ratscheneinsätze an.						