























Systemübersicht Straumann

Produktlinie	X-Line			K-Line		Z-Line
Insert RN						
Aufbauhöhe	3,25 mm	4,75 mm	6,25 mm	1,50 mm	3,00 mm	3,75 mm
REF	I.01.02.X325	I.01.02.X475	I.01.02.X625	I.01.02.K150	I.01.02.K300	I.01.02.Z375
ehem. Straumann-Nr.	048.511*					

Prothesenmagnet			
Aufbauhöhe	2,65 mm	5,00 mm	3,15 mm
REF	U.00.01.X265R	U.00.01.K500	U.00.01.Z315
ehem. Straumann-Nr.	048.515*		

Positionsmanschette/ Resilienzring						
Resilienz	0,3 mm	0,3 mm	0,00 mm	0,00 mm	0,3 mm	0,3 mm
REF	P.00.01.X1	P.00.01.X2	P.00.01.K1	P.00.01.K2	P.00.05.K1	P.00.03.Z1
ehem. Straumann-Nr.	048.516*					

Abformpfosten			
Aufbauhöhe	6,95 mm	Zur Abformung benutzen Sie bitte den Prothesenmagnet!	6,95 mm
REF	A.00.02.X695		A.00.02.Z695
ehem. Straumann-Nr.	048.014*		

Modellimplantat				
Aufbauhöhe	9,00 mm	9,00 mm	7,50 mm	10,00 mm
REF	M.00.01.X900	M.00.05.X900	M.00.01.K750	M.00.01.Z1000
ehem. Straumann-Nr.	048.121*			
		Edelstahl		

Ratscheneinsatz						
ehem. Straumann-Nr.	046.146*					
	Neben dem Ratscheneinsatz für Straumann, bieten wir weitere Ratscheneinsätze für die gängigsten Ratschen an.					

* Alle mit *) Sternchen markierten Produktnummern sind die ehemaligen Original-Bestellnummern der Firma Straumann AG!