

























Systemübersicht XIVE/Frialit-2

Produktlinie	X-Line	K-Line	Z-Line
Insert ø 3,40 mm			
Aufbauhöhe REF	3,00 mm I.06.05.X300 4,50 mm I.06.05.X450	2,00 mm I.06.05.K200 3,50 mm I.06.05.K350	
Insert ø 3,80 mm			
Aufbauhöhe REF	3,00 mm I.06.01.X300 4,50 mm I.06.01.X450 6,00 mm I.06.01.X600	2,00 mm I.06.01.K200 3,50 mm I.06.01.K350	3,50 mm I.06.01.Z350
Insert ø 4,50 mm			
Aufbauhöhe REF	3,00 mm I.06.02.X300 4,50 mm I.06.02.X450 6,00 mm I.06.02.X600	2,00 mm I.06.02.K200 3,50 mm I.06.02.K350	3,50 mm I.06.02.Z350
Insert ø 5,50 mm			
Aufbauhöhe REF	3,00 mm I.06.03.X300 4,50 mm I.06.03.X450 6,00 mm I.06.03.X600		3,50 mm I.06.03.Z350 5,00 mm I.06.03.Z500
Insert ø 6,50 mm			
Aufbauhöhe REF			3,50 mm I.06.04.Z350 5,00 mm I.06.04.Z500
Prothesen- magnet			
Aufbauhöhe REF	2,65 mm U.00.01.X265R	5,00 mm U.00.01.K500	3,15 mm U.00.01.Z315
Positions- manschette/ Resilienzring			
Resilienz REF	0,3 mm P.00.01.X1 0,3 mm P.00.01.X2	0,00 mm P.00.01.K1 0,00 mm P.00.01.K2 0,3 mm P.00.05.K1	0,3 mm P.00.03.Z1
Abformpfosten			
Aufbauhöhe REF	6,95 mm A.00.02.X695	Zur Abformung benutzen Sie bitte den Prothesenmagnet!	6,95 mm A.00.02.Z695
Modellimplantat			
Aufbauhöhe REF	9,00 mm M.00.01.X900 9,00 mm M.00.05.X900 Edelstahl	7,50 mm M.00.01.K750	10,00 mm M.00.01.Z1000
Ratscheneinsatz			
	Neben dem Ratscheneinsatz für den Frialit-2-Schraubendreher 45/5722, bieten wir weitere Ratscheneinsätze für die gängigsten Ratschen an.		