

































Systemübersicht Bränemark

Produktlinie	X-Line			K-Line		Z-Line	
Insert RN							
Aufbauhöhe REF	3,50 mm I.02.01.X350	5,00 mm I.02.01.X500	6,50 mm I.02.01.X650	3,00 mm I.02.01.K300	4,50 mm I.02.01.K450	4,75 mm I.02.01.Z475	6,00 mm I.02.01.Z600
Insert WP							
Aufbauhöhe REF	4,35 mm I.02.03.X435	5,40 mm I.02.04.X540	6,50 mm I.02.04.X650			4,75 mm I.02.03.Z475	6,00 mm I.02.03.Z600
Insert NP							
Aufbauhöhe REF	3,50 mm I.02.04.X350	5,00 mm I.02.04.X500	6,50 mm I.02.04.X650				

Prothesenmagnet						
Aufbauhöhe REF	2,65 mm U.00.01.X265R		5,00 mm U.00.01.K500		3,15 mm U.00.01.Z315	
Positionsmanschette/ Resilienzring						
Resilienz REF	0,3 mm P.00.01.X1	0,3 mm P.00.01.X2	0,00 mm P.00.01.K1	0,00 mm P.00.01.K2	0,3 mm P.00.05.K1	0,3 mm P.00.03.Z1
Abformpfosten						
Aufbauhöhe REF	6,95 mm A.00.02.X695		Zur Abformung benutzen Sie bitte den Prothesenmagnet!		6,95 mm A.00.02.Z695	
Modellimplantat		 Edel- stahl				
Aufbauhöhe REF	9,00 mm M.00.01.X900	9,00 mm M.00.05.X900	7,50 mm M.00.01.K750	10,00 mm M.00.01.Z1000		
Ratscheneinsatz						
	Wir bieten für die gängigsten Ratschen einen passenden Ratscheneinsatz an.					