














Produktlinie	X-Line ø 4,8 mm	Z-Line ø 5,8 mm
<b>Oberfläche</b>		
<b>Anordnung</b> Abb. 1:1		
<b>Wurzelkappenmagnet</b> Aufbauhöhe REF	 2,5 mm V.00.01.X250	 3,0 mm V.00.01.Z300
<b>Prothesenmagnet</b> Aufbauhöhe REF	 2,65 mm U.00.01.X265R	 3,15 mm U.00.01.Z315
<b>Positionsmanschette</b> Resilienz REF	 0,3 mm P.00.04.X1	
<b>Modellhülsen</b> (VE = 2 Stück) Aufbauhöhe REF	 2,05 mm M.00.03.X205	
<b>Modellierhilfe</b> Schaft REF	 ISO 103, ø 2,35 mm M.00.04.X103	
<b>Modellierhilfe</b> Schaft REF	 ISO 123, ø 3,00 mm M.00.04.X123	
<b>Gegenmagnet plan</b> (nicht sphärisch) Aufbauhöhe REF	 2,60 mm V.00.03.X260	

Alle Abbildungen sind im Maßstab 2:1.

